

БЮДЖЕТ ЗАТО СЕВЕРСК НА 2024-2026 ГОДЫ



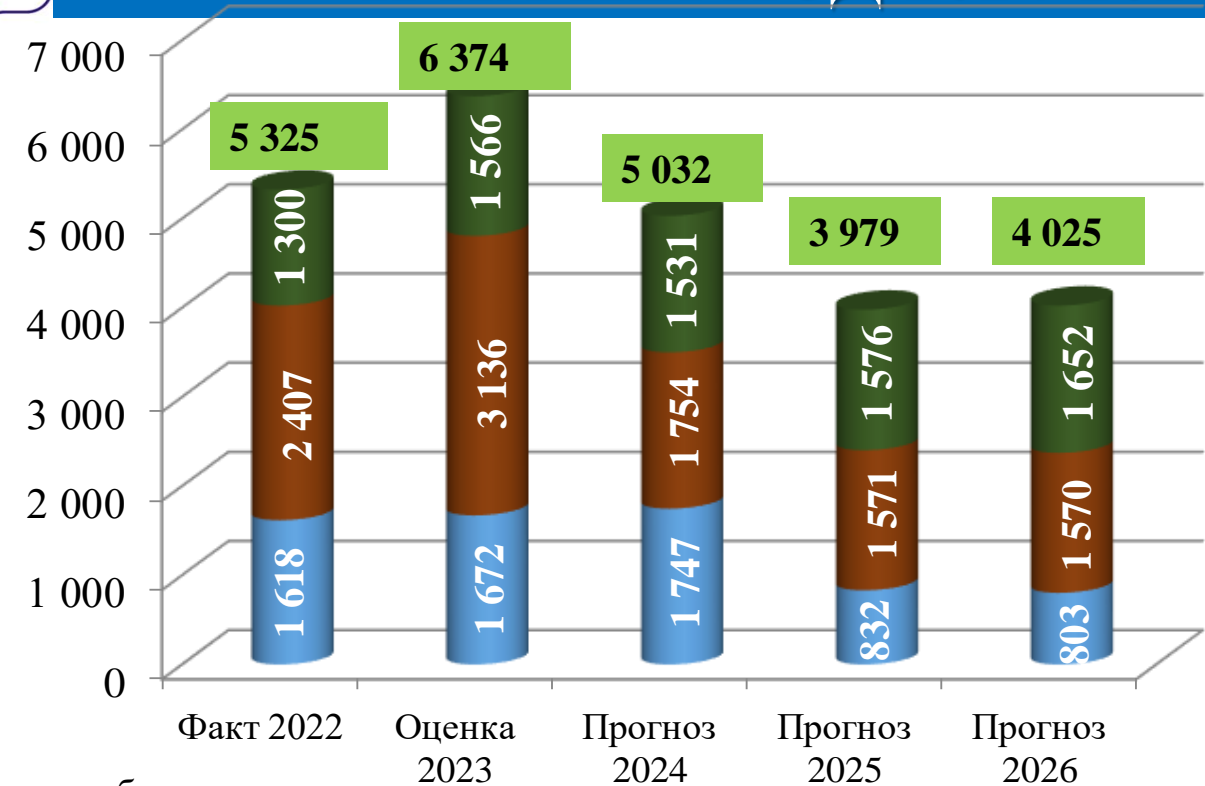


МЕРОПРИЯТИЯ В ОБЛАСТИ БЮДЖЕТНОЙ И НАЛОГОВОЙ ПОЛИТИКИ ЗАТО СЕВЕРСК В 2024-2026 ГОДЫ

- Реализация задач, поставленных в майских 2012 г., 2018 г. Указах Президента Российской Федерации
- Обеспечение сбалансированности бюджета ЗАТО Северск. Проведение оптимальной долговой политики. Сохранение высокой степени долговой устойчивости
- Мобилизация доходов бюджета, улучшение качества администрирования доходов, сокращение задолженности по налоговым и неналоговым доходам
- Повышение эффективности бюджетных расходов, соблюдение принципа экономности и результативности
- Оказание муниципальной поддержки по улучшению инвестиционного климата и условий ведения бизнеса, развитие экономики на территории ЗАТО Северск
- Сохранение социальной направленности бюджета ЗАТО Северск. Финансовое обеспечение всех принятых расходных обязательств
- Совершенствование программно-целевых методов управления
- Обеспечение прозрачности и открытости бюджета и бюджетного процесса для населения



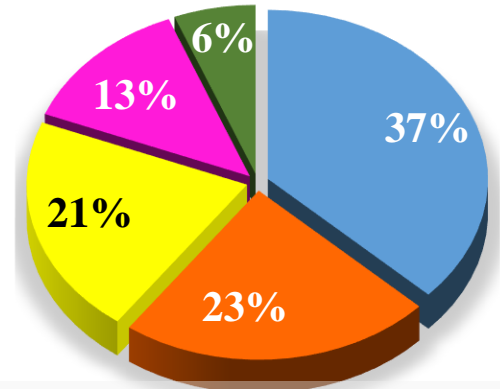
ДИНАМИКА ДОХОДОВ В 2022-2023 ГОДАХ И НА ПЕРИОД 2024-2026 ГОДОВ



млн руб.

- Налоговые и неналоговые
- Целевые МБТ
- Дотации

Доходы 2024 г. по плательщикам



- Бюджетные орг-и всех отраслей
- Субъекты МСП, ТОСЭР
- АО "СХК", ГК "Росатом"
- Прочие организации
- Физические лица

Объем доходов на одного жителя перв. план 2023 года 42 тыс.рублей

Объем доходов на одного жителя в 2024 году составит 45 тыс.рублей

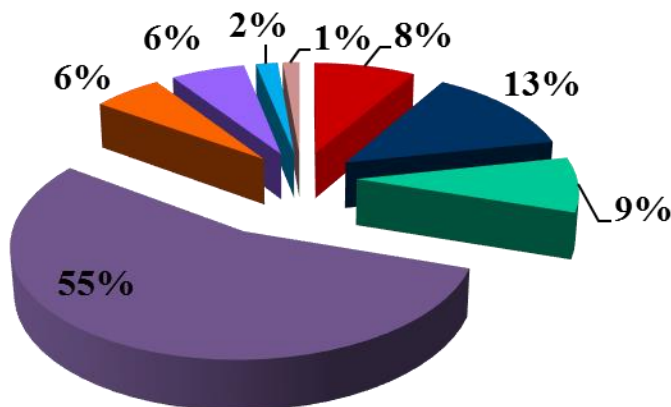
✓ По оценке исполнения за 2023 год доходы на 1 жителя составят 57 тыс.рублей

Расходы по функциональной классификации

(млн руб.)

Раздел	Факт 2022	Перв.план 2023	Оценка 2023	Прогноз 2024	Прогноз 2025	Прогноз 2026
Общегосударственные вопросы	349,5	378,6	430,5	430,8	393,1	450,9
Правоохранительная деятельность	27,8	35,5	36,2	32,3	22,0	21,6
Национальная экономика	627,3	631,5	920,6	684,5	423,9	429,2
ЖКХ	414,1	422,1	610,3	434,6	210,1	195,0
Охрана окружающей среды	0,2	0,2	0,2	0,4	0,2	0,2
Образование	3 051,0	2 663,7	3 418,4	2 829,9	2 384,8	2 372,9
Культура	445,3	286,9	567,2	299,0	212,2	207,3
Социальная политика	136,6	97,1	116,7	92,6	65,6	65,6
Физическая культура и спорт	246,1	277,8	344,1	315,8	206,8	201,2
Обслуживание муниципального долга	19,2	23,8	17,5	37,8	60,3	81,3
ИТОГО РАСХОДОВ	5 317,1	4 817,4	6 461,7	5 157,7	3 979,0	4 025,2

Объем расходов на одного жителя перв. план 2023 года 43,0 тыс.рублей



Объем расходов на одного жителя в 2024 году составит 46,1 тыс.рублей

РАСХОДЫ БЮДЖЕТА В ПРОГРАММНО-ЦЕЛЕВОМ ФОРМАТЕ



Бюджет ЗАТО Северск на 2024 – 2026 годы сформирован по программно-целевому принципу

	Факт 2022	Перв. план 2023	Оценка 2023	Прогноз 2024	Прогноз 2025	Прогноз 2026
ПРОГРАММНЫЕ РАСХОДЫ	4 996	4 530	6 108	4 833	3 682	3 669
НЕПРОГРАММНЫЕ РАСХОДЫ	321	287	354	325	297	356
ВСЕГО РАСХОДЫ	5 317	4 817	6 462	5 158	3 979	4 025

Модернизация социальных инфраструктур

Модернизация городской среды и инженерных инфраструктур

Совершенствование действующей системы муниципального управления

Диверсификация экономики



УТОЧНЕННЫЕ ОСНОВНЫЕ ПАРАМЕТРЫ БЮДЖЕТА ЗАТО СЕВЕРСК НА 2024 ГОД И ПЛАНОВЫЙ ПЕРИОД 2025-2026 ГОДОВ

2024
ГОД

ДОХОДЫ
5 032 млн руб.

РАСХОДЫ
5 158 млн руб.

=

ДЕФИЦИТ
126 млн руб.

2025
ГОД

ДОХОДЫ
3 979 млн руб.

РАСХОДЫ
3 979 млн руб.

2026
ГОД

ДОХОДЫ
4 025 млн руб.

РАСХОДЫ
4 025 млн руб.



**СПАСИБО
ЗА ВНИМАНИЕ!**